

Registrierung und Beantragung des Qualitätssiegels für gesunde Bewegung und Sport im Verein

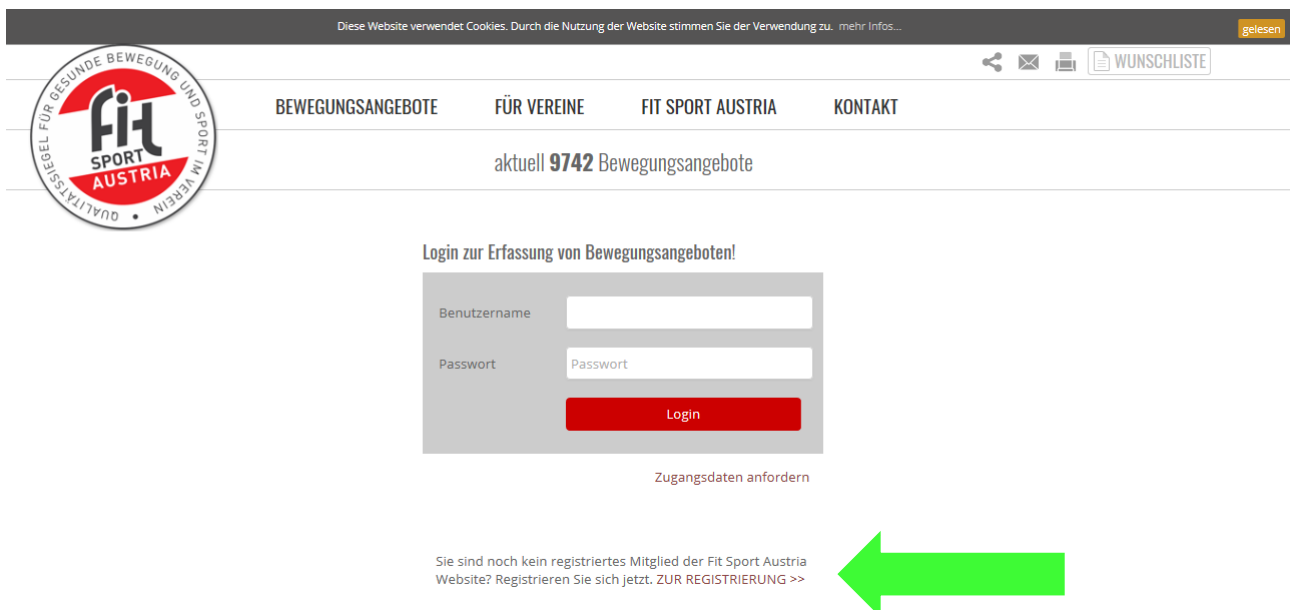
1. Registrierung unter www.fitsportaustria.at

Hier auf den Button „Login“ (siehe grüner Pfeil auf der nachfolgenden Abbildung) klicken.



The screenshot shows the homepage of the website. At the top, there is a navigation bar with the following items: BEWEGUNGSANGEBOTE, FÜR VEREINE, FIT SPORT AUSTRIA, and KONTAKT. On the right side of the navigation bar, there is a 'WUNSCHLISTE' button and a 'LOGIN' button. A green arrow points to the 'LOGIN' button. Below the navigation bar, there is a banner with a smiling woman and the text 'BEWEGUNG MIT FREUDE'. Below the banner, there are two buttons: 'ZU DEN ANGEBOTEN >' and 'FÜR VEREINE >'. At the bottom of the banner, there are logos for ASKÖ, ASVO, and SPORT UNION.

Die nachfolgende Seite erscheint (siehe Abbildung). Ist der Verein noch nicht registriert, ist auf „ZUR REGISTRIERUNG“ (siehe grüner Pfeil) zu klicken.



The screenshot shows the login page. At the top, there is a navigation bar with the following items: BEWEGUNGSANGEBOTE, FÜR VEREINE, FIT SPORT AUSTRIA, and KONTAKT. Below the navigation bar, there is a banner with a smiling woman and the text 'BEWEGUNG MIT FREUDE'. Below the banner, there is a login form with the following fields: Benutzername, Passwort, and a Login button. Below the login form, there is a link: 'Zugangsdaten anfordern'. At the bottom of the page, there is a message: 'Sie sind noch kein registriertes Mitglied der Fit Sport Austria Website? Registrieren Sie sich jetzt. ZUR REGISTRIERUNG >>'. A green arrow points to the 'ZUR REGISTRIERUNG >>' link.

Nun erscheint das Formular für die Registrierung des Vereins. Dieses ist auszufüllen und zu speichern. Die Zugangsdaten werden per Mail an die angegebene Mailadresse verschickt.



BEWEGUNGSANGEBOTE

FÜR VEREINE

FIT SPORT AUSTRIA

KONTAKT

LOGIN

REGISTRIERUNG VEREIN

1.) Vereinsdaten:

Vereinsname*

ZVR-Zahl*

Dachverband* ▼

Bundesland* ▼

PLZ*

Ort*

Straße*

Vereins-E-Mail*

Website

2.) Ansprechperson im Verein

Anrede* Herr Frau

Titel

Vorname*

Nachname*

E-Mail*

Bei erfolgreicher Speicherung erscheint:

REGISTRIERUNG VEREIN

Vielen Dank für Ihre Registrierung. Sie können nun Ihre Bewegungsangebote erfassen.

WEITER ZUR EINGABE

2. Beantragung des Qualitätssiegels für gesunde Bewegung und Sport im Verein

Um das Qualitätssiegel für das Bewegungsangebot gleich zu beantragen, ist „WEITER ZUR EINGABE“ anzuklicken (siehe grüner Pfeil auf der nachfolgenden Abbildung).



Wenn das Qualitätssiegel für das Bewegungsangebot später beantragt werden soll, ist die Webseite www.fitsportaustria.at aufzusuchen, um sich mit den per Mail erhaltenen Zugangsdaten einzuloggen (siehe nachfolgende Abbildung).



Hier sind die erhaltenen Zugangsdaten einzugeben (siehe grüner Pfeil auf nachfolgender Abbildung).



BEWEGUNGSANGEBOTE	FÜR VEREINE	FIT SPORT AUSTRIA	KONTAKT
-------------------	-------------	-------------------	---------

aktuell **9742** Bewegungsangebote

Login zur Erfassung von Bewegungsangeboten!

Benutzername	<input type="text"/>
Passwort	<input type="password"/>
<input type="button" value="Login"/>	




[Zugangsdaten anfordern](#)


Sie sind noch kein registriertes Mitglied der Fit Sport Austria Website? Registrieren Sie sich jetzt. [ZUR REGISTRIERUNG >>](#)

Unter dem Reiter „ÜBUNGSLEITER/INNEN“ können neue ÜbungsleiterInnen angelegt bzw. vorhandene ÜbungsleiterInnen bearbeitet und gelöscht werden.

FSA-Website Verwaltung Logout







Bewegungsangebote verwalten

MITEINANDER MEHR BEWEGEN.   

Bewegungsangebotsverwaltung

Teste Burgenland

Vereins-/Kontaktdaten bearbeiten

 ÜBUNGSLEITER/INNEN	 ÜBUNGSORTE	 BEWEGUNGSANGEBOTE	 MASSENBEARBEITUNG	 NACHRICHTEN
--	--	---	---	---

Um das Fit Sport Austria-Qualitätssiegel für Ihre Bewegungsangebote zu erhalten, müssen die 3 Qualitätskriterien erfüllt sein.

Bei einem neu registrierten Verein sind noch keine ÜbungsleiterInnen eingetragen. Um einen neuen oder weiteren ÜbungsleiterIn anzulegen, ist auf „Neuer Übungsleiter“ (siehe grüner Pfeil) zu klicken.



Bewegungsangebote-Verwaltung

Teste Burgenland

[Vereins-/Kontaktdaten bearbeiten](#)



Um das Fit Sport Austria-Qualitätssiegel für Ihre Bewegungsangebote zu erhalten, müssen die 3 Qualitätskriterien erfüllt sein.

Anschließend das Formular ausfüllen und speichern. Danach ist ein neuer ÜbungsleiterIN angelegt. Falls mehrere ÜbungsleiterInnen im Einsatz sind, sind weitere ÜbungsleiterInnen anzulegen.

Neuer Übungsleiter

1.) Name und Anschrift des Übungsleiters

Titel
 Nachname*
 Vorname*
 Geschlecht* M W
 Telefon
 E-Mail
 Straße
 PLZ
 Ort
 Geb.Datum --

2.) Ausbildungen*

Der Übungsleiter hat folgende bewegungs- und sportorientierte Ausbildung(en) abgeschlossen oder befindet sich derzeit in Ausbildung.*

JAHR	AUSBILDUNG	DETAILINFOS
1.	<input type="text"/>	<input type="text"/>
2.	<input type="text"/>	<input type="text"/>
3.	<input type="text"/>	<input type="text"/>


3.) Praktische Erfahrungen *

Welche praktischen Erfahrungen können als Übungsleiter im Sport- und Bewegungsbereich vorgewiesen werden?




*) Diese Felder müssen ausgefüllt werden

Als nächstes ist der Übungsort anzulegen. Den Reiter „ÜBUNGSORTE“ anklicken (siehe oranger Pfeil) und danach „Neuer Übungsort“ auswählen (siehe grüner Pfeil).

FSA-Website Verwaltung Logout



Bewegungsangebote verwalten

MITEINANDER MEHR BEWEGEN.   

Bewegungsangebote-Verwaltung

Teste Burgenland

Vereins-/Kontaktdaten bearbeiten


ÜBUNGSLEITER/INNEN
ÜBUNGSORTE
BEWEGUNGSANGEBOTE
MASSENBEARBEITUNG
NACHRICHTEN

Neuer Übungsort



Um das Fit Sport Austria-Qualitätssiegel für Ihre Bewegungsangebote zu erhalten, müssen die 3 Qualitätskriterien erfüllt sein.

Es erscheint das Formular für „Neuer Übungsort“. Dies ist auszufüllen und zu speichern (Übungsort(e) angeben, an dem Bewegungsangebote stattfinden).

FSA-Website Verwaltung Logout



Bewegungsangebote verwalten

MITEINANDER MEHR BEWEGEN.   

Neuer Übungsort

Übungsort Bez.*

Straße

PLZ*

Ort*

Anmerkungen:

*) Diese Felder müssen ausgefüllt werden

Die Bereitstellung eines Notfallplans hat sich bewährt.
Eine Vorlage zum Download finden Sie hier (MS-Word-Format)

Aus Gründen der besseren Lesbarkeit wird auf die gleichzeitige Verwendung männlicher und weiblicher Sprachformen verzichtet. Sämtliche Personenbezeichnungen gelten gleichermaßen für beiderlei Geschlecht.

Um das Fit Sport Austria-Qualitätssiegel für Ihre Bewegungsangebote zu erhalten, müssen die 3 Qualitätskriterien erfüllt sein.

Nun wird das Bewegungsangebot erstellt. Den Reiter „BEWEGUNGSANGEBOTE“ anklicken (siehe oranger Pfeil) und danach „Neues Bewegungsangebot“ auswählen (siehe grüner Pfeil).



The screenshot shows the 'Bewegungsangebote verwalten' (Manage Sports Offers) interface. At the top, there is a navigation bar with 'FSA-Website', 'Verwaltung', and 'Logout'. Below this is a header with the 'fit SPORT AUSTRIA' logo and the slogan 'MITEINANDER MEHR BEWEGEN.' along with logos for ASKÖ, ASVO, and Union U. The main content area is titled 'Bewegungsangebote-Verwaltung' and 'Teste Burgenland'. A navigation menu includes 'ÜBUNGSLEITER/INNEN', 'ÜBUNGSORTE', 'BEWEGUNGSANGEBOTE' (highlighted with a yellow arrow), 'MASSENBEARBEITUNG', and 'NACHRICHTEN'. Below the menu are search filters: 'Suchwort', 'Status' (set to 'alle'), 'Filter' (set to 'ON- & OFFLINE'), and 'Sort.' (set to 'Angebots-Titel'). A red 'FILTERN' button is on the right. At the bottom, a list of offers is shown, with 'Neues Bewegungsangebot' highlighted by a green arrow.

Es erscheint ein Formular zum Ausfüllen für das Bewegungsangebot. Folgendes sollte beachtet und ausgefüllt werden:

1.) Angebot:

- **Angebotstitel:** Dieser sollte aussagekräftig und prägnant für InteressentInnen sein.
- **Inhalt des Bewegungsangebotes:** Bitte prägnant, aber aussagekräftig in 3-5 Sätzen formulieren.
- **Level:** Auswahlmöglichkeit (Eine Eingabe ist nicht erforderlich)
 - Auch für Einsteiger
 - Fortgeschrittene
- **Anmerkungen zum Angebot:** Eine Eingabe ist nicht erforderlich.
- **Übungsort:** Hier ist der angelegte Übungsort auszuwählen (z.B. Turnsaal der jeweiligen Volksschule oder Kindergarten)
- **Halle/Platz/Trainingsort:** Eine Eingabe ist nicht erforderlich.
- **Geschlossene Gruppe:** Wird „geschlossene Gruppe“ ausgewählt, erscheint das Bewegungsangebot nicht unter www.fitsportaustria.at und es ist nur für eine bestimmte Gruppe vorgesehen (Das bedeutet, dass keine Außenstehenden teilnehmen können/dürfen, wie bspw. bei Projekten).
- **SVA Gesundheitscheck Junior:** kann ausgewählt werden (nähere Infos sind daneben zu finden)
- **Schnuppergutschein verfügbar:** Dies ist auszuwählen, wenn ein kostenloser Schnuppergutschein zur Verfügung gestellt werden soll (Dieser wird automatisch erstellt.).

2.) Kosten:

- **Preis:** Der Preis ist in Euro anzugeben.
- **Pro:** Hier ist zwischen „Einheit“, „Monat“, „Semester“, „Jahr“ oder „Kurs“ auszuwählen.
- **Anzahl der Einheiten:** Eine Eingabe ist nicht erforderlich.
- **Sonstige Kosten/Anmerkungen:** Eine Eingabe ist nicht erforderlich.

3.) Teilnehmer:

- **Geschlecht:** Hier ist zwischen „weiblich“, „männlich“ oder „männlich und weiblich“ auszuwählen.
- **Max. Teilnehmer:** Um das Qualitätssiegel für das Bewegungsangebot zu erhalten, sind maximal 20 TeilnehmerInnen je ÜbungsleiterIn zulässig (20 wird als maximale TeilnehmerInnenzahl angenommen/empfohlen, damit die Qualität des Bewegungsangebotes gegeben ist.).
- **Altersklassen:** Hier ist zwischen „Kleinkinder“, „Kinder“, „Jugendliche“, „Erwachsene“ oder „Senioren“ auszuwählen.

4.) Zeitraum:

- **Beginn des Bewegungsangebotes:** Hier ist der Beginn des Bewegungsangebotes anzugeben (erster Termin).
- **Ende des Bewegungsangebotes:** Hier ist das Ende des Bewegungsangebotes anzugeben (letzter Termin).
- **Findet nur an Schultagen statt:** Findet das Bewegungsangebot nur an Schultagen statt, ist „Ja“ auszuwählen. Wird das Bewegungsangebot auch zu schulfreien Zeiten angeboten, ist „Nein“ auszuwählen.
- **Anmerkungen zum Zeitraum:** Eine Eingabe ist nicht erforderlich.

5.) Zeit:

- **Wochentag:** Am entsprechenden Tag ist der Beginn (Uhrzeit) und das Ende (Uhrzeit) einzutragen.

6.) Kategorien:

- Hier können aus 8 Kategorien bis zu 3 gewählt werden.

7.) Sportart zuordnen:

- Hier kann aus 15 Sportarten gewählt werden.

8.) Ansprechperson für dieses Bewegungsangebot:

- Hier kann zwischen zwei Möglichkeiten ausgewählt werden:
 - Ansprechperson des Vereins von der Registrierung
 - Andere Ansprechperson: Hier können Angaben (Name, Telefonnummer, E-Mail-Adresse und Website) über die Ansprechperson gemacht werden.

9.) Übungsleiter zuordnen:

- Hier kann unter allen ÜbungsleiterInnen ausgewählt werden, die bereits angelegt wurden.

10.) Nutzungsbedingungen:

- Hier ist für „Ich stimme den Nutzungsbedingungen zu (>> Nutzungsbedingungen)“ ein Häkchen zu setzen.